

FINAL



Α.Σ. Πέρα 63 - 45 Α.Ε. Ρέντη					
64%	18 / 28	FT	17 / 35	49%	
39%	15 / 38	2p	14 / 31	45%	
24%	5 / 21	3p	0 / 11	0%	
39	23 - 16	Rb	28 - 17	45	
	29	Tu	42		

Referees: Κοκκόσης - Ανδρεόπουλος

Each Period	1st	2nd	3rd	4th
Α.Σ. Πέρα	19	17	8	19
Α.Ε. Ρέντη	11	11	16	7

End of Period	1st	2nd	3rd	4th
Α.Σ. Πέρα	19	36	44	63
Α.Ε. Ρέντη	11	22	38	45



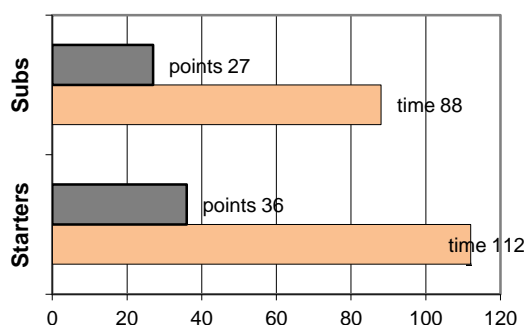
Coach: Φέρτης Ηλ.

Α.Σ. ΠΕΡΑ

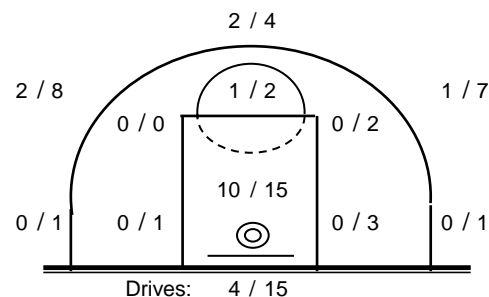
Fast Breaks 10 / 19

# Player	Time (min)	Points	Ft	2p	3p	+/-	Rebs		As	St	Tu	Bl	Fouls		Rkg*
							de	of					Wo	Co	
4 Σμυρνιώτης Χ.	17	3	0 / 0	0 / 0	1 / 2	0	0	0	1	1	1	0	2	4	3
5 Πεγιάνοβιτς Αν.	16	6	2 / 2	2 / 5	0 / 3	5	1	0	1	1	2	0	1	1	1
16 Γκαμπριέλλι Σπ.	6	0	0 / 0	0 / 2	0 / 0	-10	1	1	0	1	0	0	0	2	-
7 Τσιλιχράνος Φ.	16	3	1 / 2	1 / 2	0 / 1	6	3	0	2	3	1	0	2	3	7
8 Μπουλούκος Β.	22	8	1 / 2	2 / 5	1 / 4	5	3	1	0	0	4	0	1	2	1
9 Βουρδέλης Γ.	39	14	3 / 3	1 / 5	3 / 7	17	5	1	5	12	5	2	2	2	26
10 Τσαπραλής Ελ.	26	6	2 / 4	2 / 5	0 / 3	24	2	6	3	8	4	0	2	4	13
11 Σκαλούμπακας Ν.	14	4	2 / 4	1 / 6	0 / 1	4	0	1	2	2	2	0	2	1	-
12 Παπουτσάς Φρ.	15	2	2 / 2	0 / 0	0 / 0	13	1	0	0	1	2	0	1	0	2
18 Χρονόπουλος Δ.	7	0	0 / 0	0 / 0	0 / 0	4	1	1	2	2	3	0	1	0	3
14 Π'σωτηρόπουλος Στ.	4	7	1 / 3	3 / 3	0 / 0	5	1	0	0	1	2	0	2	1	-
15 Τσαπραλής Μ.	18	10	4 / 6	3 / 5	0 / 0	17	5	5	1	0	1	0	4	4	16
Team							0	0			2		1	0	
1st quarter		19	8 / 12	4 / 12	1 / 4	3	7	3	11	7	0	7	8	21	
2nd quarter		17	2 / 2	6 / 11	1 / 4	10	2	6	9	7	1	2	8	30	
3rd quarter		8	1 / 1	2 / 8	1 / 7	3	1	3	5	8	0	4	7	0	
4th quarter		19	7 / 13	3 / 7	2 / 6	7	6	5	7	7	1	8	1	24	
Final Stats	200	63	18 / 28	15 / 38	5 / 21	90	23	16	17	32	29	2	21	24	75
			64%	39%	24%			39							

Starters- Subs ratio



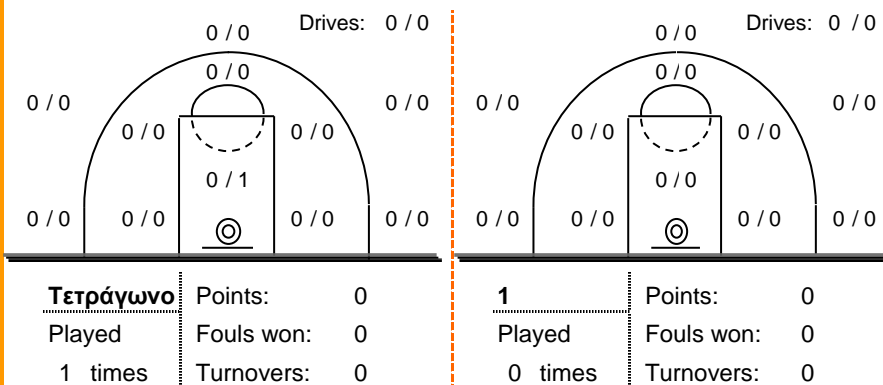
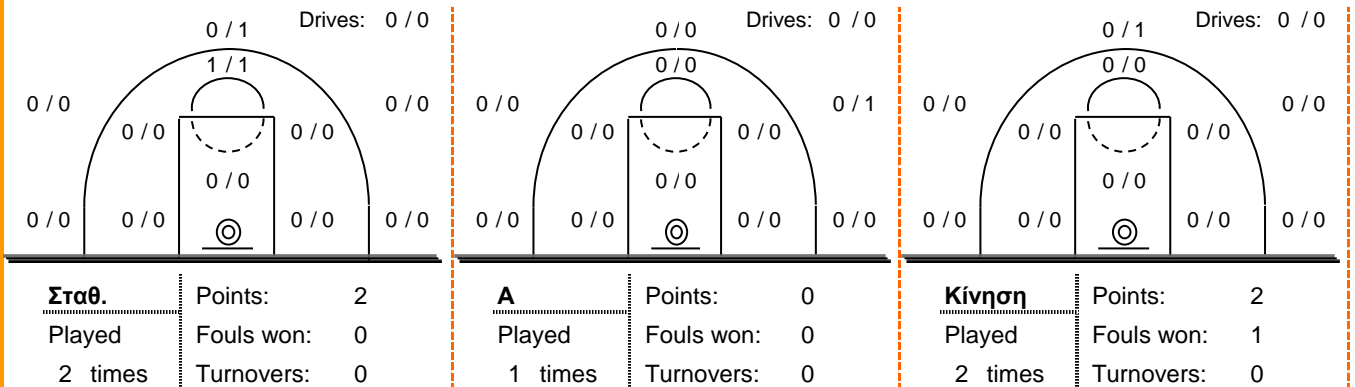
Shot Chart



*Ranking= Pts+Rebs+As+St+B-Mished Shots-Tu (Time Played>7min.)

Offense Analysis:

Play performance:

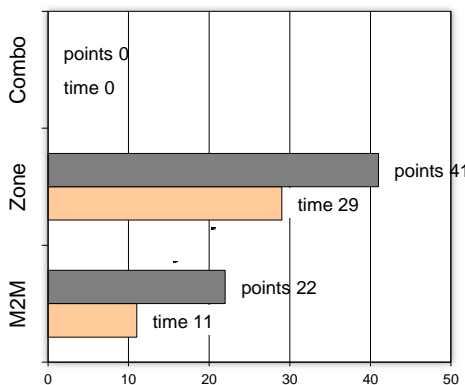


Notes:

Against Defense Types:

Turnovers:

Fast breaks:



Έγιναν 29 λάθη
1 ήταν χρονικές υπερβάσεις,
3 ήταν παραβάσεις γραμμών,
16 ήταν λάθη κατοχής και
9 ήταν βήματα ή μεταφορά.

Επετεύχθησαν 10 αιφνιδιασμοί
1 ήταν πρωτεύοντες
0 ήταν δευτερεύοντες
9 προήλθαν από λάθος
του αντιπάλου

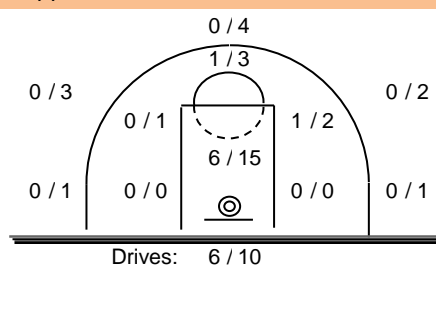
Πραγματοποιήθηκαν συνολικά 102 επιθέσεις, με απόδοση 0.62 έναντι ## επιθέσεων των αντιπάλων.

Defense Analysis:

A.E. Ρέντη

4	Σιλό Ν.	9
5	Κονταξάκης Π.	0
6	Ρουσούνελος Β.	1
7	Σεϊτεριδης Β.	4
8		0
9		0
10	Βίτεκ Σ.-Λ.	2
11	Λαρζέντας Γ.	0
12	Αναγνωστόπουλος Δ.	6
13	Καρυστινός Κ.	3
14	Κασιμάτης Χ.-Ν.	3
15	Ηλιάδης Κ.	17

Opponent's shot chart



Defense Types Performance

